

## Fügen Sie Ihrem Auto drahtlos Apple Carplay und Android Auto hinzu

drivetech24 bringt ein Carplay/Android Auto-Produkt auf den Markt, das an das Mercedes Benz 4.5 Auto angepasst ist und nicht nur Ihr Original-Autosystem, sondern unterstützt auch Wireless Carplay und Android Auto. Außerdem unterstützt es Mirrorlink für ios & android phone, original Autoknopf und Lenkradsteuerung, original Rückfahrkamera, usb play.



## Unterstützung Original Autotastensteuerung

Unterstützt die ursprüngliche Autokamera, das Rückfahr radar, die Lenkradtasten und die IDrive-Knopfsteuerung, wie Lautstärke "+", , "-" , " Nächster Titel " und " Vorheriges Lied". (Die Rückfahrkamera muss von links und rechts mit Strom versorgt werden.

Rückfahrcheinwerfer und installiertes 12V-Relais, Kamera-AV-Kabel und Modulerweiterungsschnittstelle AV-Übertragungsanschluss)



Unterstützt IDrive-Knopfsteuerung



Unterstützt Rückfahr-Videoeingang.  
(CVBS-Signaleingang)



Lenkradsteuerung unterstützen

## Passend für Mercedes Benz NTG4.5 Auto mit HARMAN BECKER Slot

Vergewissern Sie sich, dass Ihr Handschuhfach vor dem Kauf über einen Modulschlitz verfügt. Wenn Ihr Handschuhfach hat keinen Modulsteckplatz, es funktioniert nicht, auch wenn Ihr Modell in der Adaptertabelle enthalten ist!!



HARMAN BECKER slot

2012-2015 A-Klasse  
2012-2012 GAV  
2012-2015 GLA  
2011-2015 B-Klasse  
2011-2014 C-Klasse

2011-2015 E-Klasse  
2012-2014 CLS-Klasse  
2011-2016 ML/ GL  
2012-2015 GLK  
2011-2015 SLK



## Just Plug and Play

Keine Notwendigkeit, das Auto zu demontieren und Fehlfunktionen aufgrund von Bedienungsfehlern zu vermeiden



Einfach ausrichten und einstecken  
in die HARMAN-  
BECKER Steckdose

①



Drücken Sie die Navi-Taste, um die Menüoberfläche unseres  
Geräts aufzurufen.

②



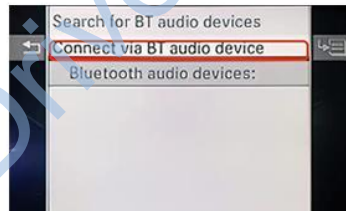
③



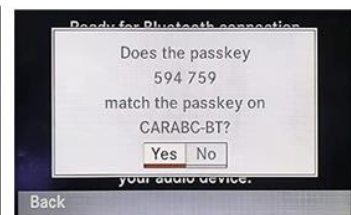
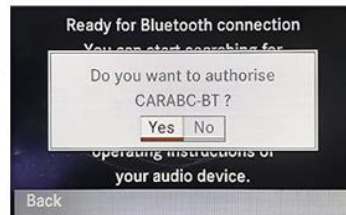
## Soundeinstellung für Wireless CarPlay / Android Auto

Wenn Sie drahtloses Carplay / Android Auto verwenden, müssen Sie unser Gerät Bluetooth mit Ihrem Ursprüngliches Autosystem zuerst. Der Ton funktioniert über Bluetooth-Audioquelle. Wenn Sie kabelgebundenes Carplay/Android Auto, müssen Sie nur Aux-Audioquelle auf Ihrem Originalsystem auswählen.

**Schritt 1:** Öffnen Sie das Bluetooth-Audio des ursprünglicher Autohost und wählen Sie "Über BT verbinden Audiogerät" und Warten auf Bluetooth Verbindung.



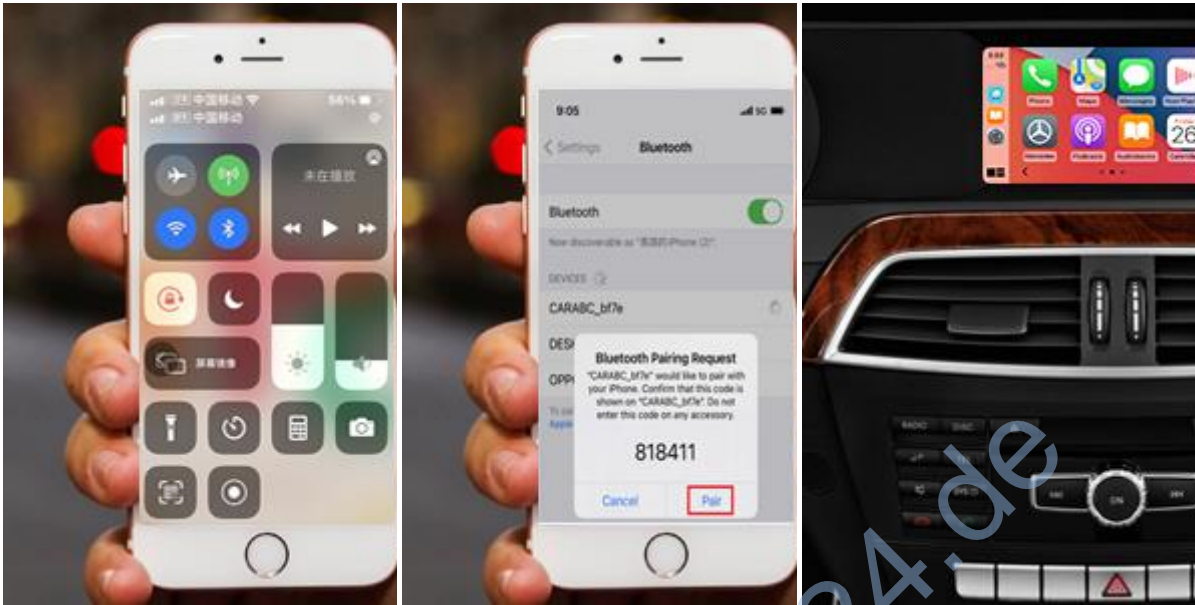
**Schritt 2:** Bitte wählen Sie "Ja", wenn der Bildschirm zeigt "Do you want to authorize CARABC-BT?"



**Schritt 3:** Wählen Sie nach dem Bildschirm erneut "Ja" Erinnern Sie daran, Bluetooth anzupassen.



## Wie verwende ich drahtloses Carplay?



### 1. Öffnen Sie WLAN & Bluetooth

- Schalten Sie WLAN und Bluetooth auf Ihrem iPhone ein.
- Tipps: Da es sich mit Bluetooth verbindet und die WLAN-Anmeldeinformationen an das Telefon sendet, öffnen Sie beide. Stellen Sie sicher, dass Ihr Auto und Ihr iPhone nicht mit anderen Wi-Fi- oder Bluetooth-Netzwerken verbunden sind.

### 2. Suchen Sie die Carplay-ID auf dem iPhone und stellen Sie eine Verbindung her

- Wählen Sie den Bluetooth-Namen, der mit „CARABC-xxx“ beginnt, und drücken Sie „Pair“ auf Ihrem Telefon und wählen Sie dann „Use CarPlay“, nachdem die Bluetooth-Kopplung erfolgreich war.

### 3. Genießen Sie Ihren kabellosen Carplay-Adapter

- Unterstützen Sie drahtloses Carplay mit dem iPhone, um Siri, Mainstream-Karte, Online-Musik, iTunes und Nachrichten zu verwenden.

## Perfekte Übereinstimmung

Passend für Mercedes NTG4.5, bitte prüfen Sie die Eignung Ihres Modells vor der Bestellung.

